

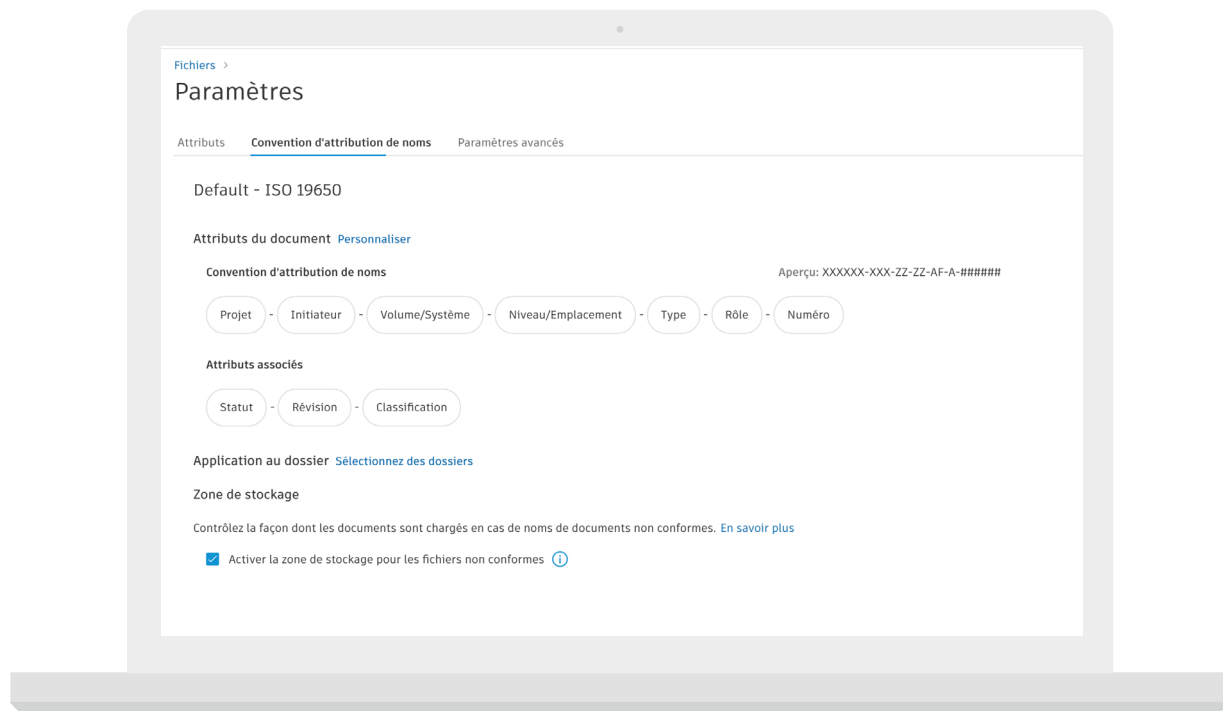
TOUR D'HORIZON DES FONCTIONNALITÉS

# Workflows ISO 19650

Actuellement disponible sur  
le Web.

## Configurez et normalisez l'attribution de noms de projets conformément à la norme ISO 19650 grâce à une solution connectée de gestion des documents.

Les normes telles que ISO 19650 définissent les processus de collaboration visant à gérer les informations au cours du cycle de vie des projets. Lorsqu'il n'existe pas de processus normalisé de contrôle des documents, les équipes perdent beaucoup de temps à rechercher les informations les plus récentes. Il est essentiel de garantir un contrôle cohérent des documents pour respecter les exigences des projets et éviter les retouches. Les workflows qui prennent en charge la norme ISO 19650 sur la plate-forme Autodesk Construction Cloud permettent aux équipes de configurer, d'organiser et de distribuer efficacement les documents tout au long du cycle de vie des projets.



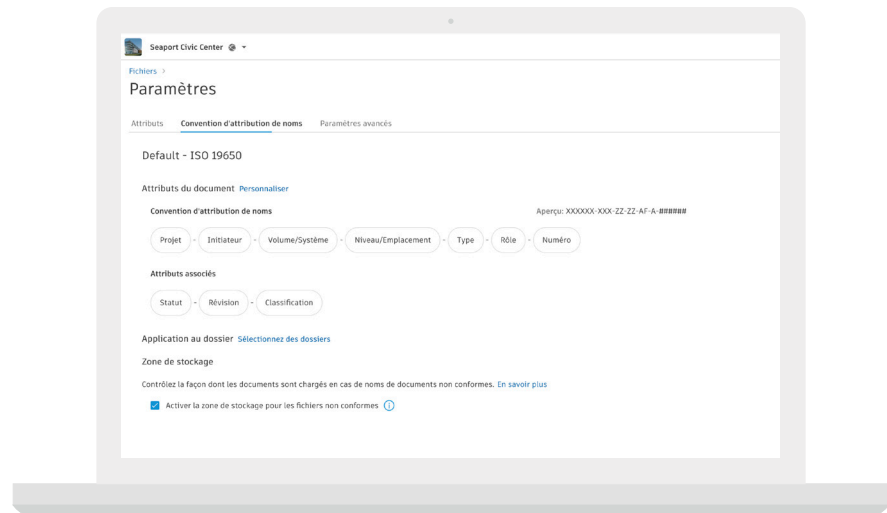
# Respectez les exigences des projets grâce aux workflows ISO 19650.

Gagnez du temps et évitez les retouches grâce aux paramètres personnalisables des projets, ainsi qu'aux workflows automatisés et simples à utiliser.

1

## Prévisualisez et appliquez la norme d'attribution de noms.

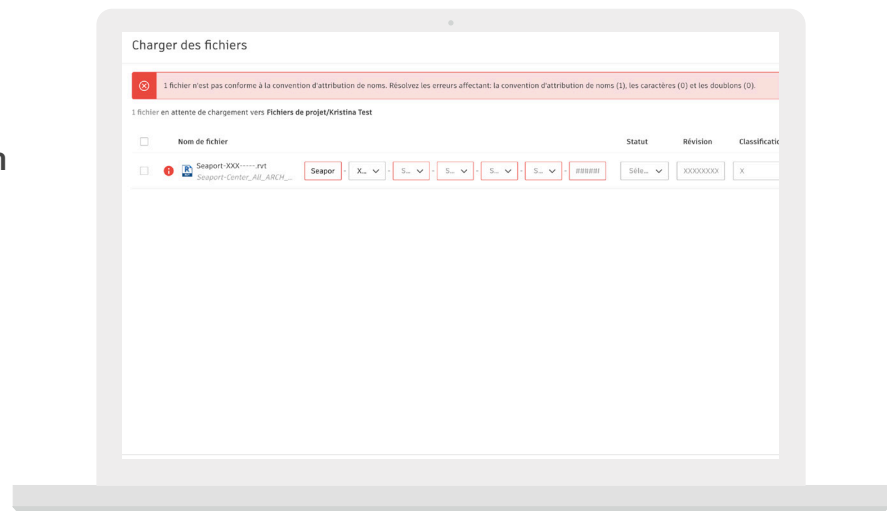
- Créez et gérez une norme d'attribution de noms, puis appliquez-la à l'ensemble des fichiers de projet, afin de garantir la normalisation. Personnalisez et configurez facilement les champs d'attributs standards et associés.



2

## Validez la norme d'attribution de noms.

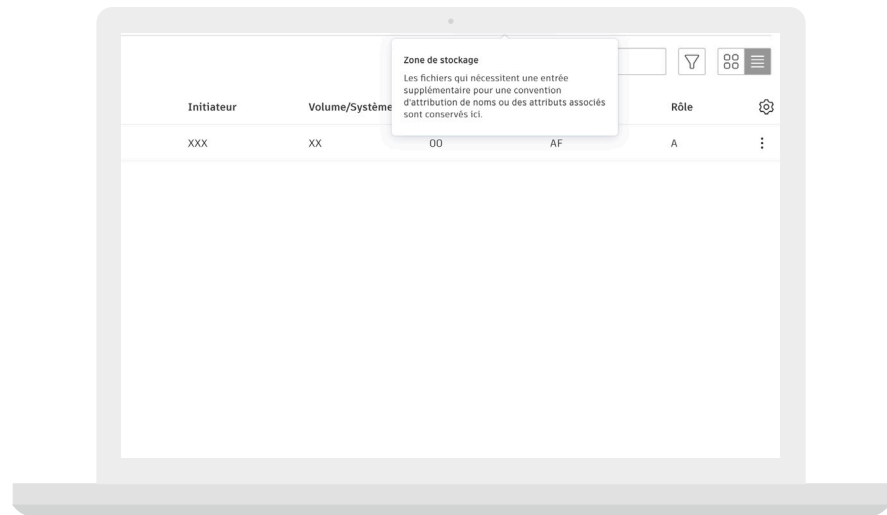
- Un outil de validation veille à ce que les fichiers chargés soient conformes à la norme d'attribution de noms du projet. Mettez rapidement à jour les champs nécessaires en effectuant des sélections dans des menus déroulants et en réalisant des modifications par lots.



3

### Rationalisez les workflows à l'aide d'une zone de stockage.

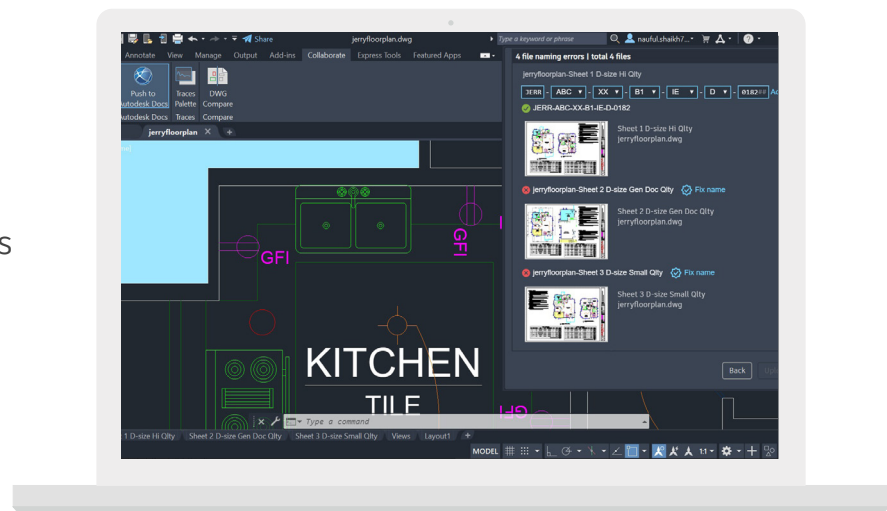
- Bénéficiez de processus transparents pour le chargement des fichiers grâce à une zone de stockage pour les fichiers non conformes à la norme d'attribution de noms. Accédez à cette zone de stockage pour continuer à renommer les documents, valider et finaliser le processus de chargement.



4

### Améliorez l'efficacité grâce à des intégrations.

- Réduisez les approximations et gagnez du temps grâce à l'application d'une norme de projets. Rationalisez les workflows avec des intégrations natives entre outils Autodesk tels que Revit, AutoCAD et Desktop Connector.



Pour en savoir plus, rendez-vous sur :

[www.atlancad.fr](http://www.atlancad.fr)

Contactez-nous :

Nantes : 02 28 01 20 20 - Rennes : 02 99 36 30 58 - Strasbourg : 07 83 63 87 80 - Lille : 07 64 47 61 75

contact@atlancad.fr